



El InGENIO en la botella


Una experiencia sensorial para bebés y niños pequeños

- Viry Nelo- [@virynelo](#)
- Mildred Bautista- [@mildredbautista](#)



Objetivos

- Los participantes describirán la importancia de las experiencias sensoriales.
- Los participantes examinarán las 4 áreas de Infantes y niños pequeños de la guía de "Niños Toxan Big Futures" donde marcarán las áreas y habilidades que se beneficiaron de más actividades de exploración sensorial.
- Los participantes tendrán oportunidad de comparar sus actividades actuales de exploración sensorial.
- Durante la capacitación, los participantes estarán recolectando actividades que podrán usar en sus salones con sus alumnos. Enfocadas en exploración sensorial y relacionándolas con las cuatro áreas de la guía de Infantes y niños pequeños.



¿Que es una experiencia sensorial?

La definición de experiencias sensoriales es un objeto y/o acción que estimula a los niños a usar uno o más de los sentidos: vista, sonido, olfato, tacto, gusto, equilibrio y movimiento.




¿Cuál es la importancia de una experiencia sensorial?

- La estimulación repetitiva y consistente refuerza conexiones (sinapsis) y las hace permanentes.
- Los educadores tienen una breve y única oportunidad de ayudar a fomentar la formación de los circuitos cerebrales de los pequeños.
- Los bebés y niños de corta edad tienen una necesidad biológica y un deseo de aprender.



Beneficios de la estimulación sensorial

- Aumenta la curiosidad, atención y el deseo por el aprendizaje.
- Promueve el pensamiento lógico.
- Estimula la comunicación no verbal.
- Desarrolla las relaciones positivas con otros niños y adultos.
- Ayuda a aceptar estímulos del entorno.



Little Texans Big Futures → Desarrollo Social y Emocional.

1. Confianza y Seguridad emocional.
2. Conciencia de sí mismo.
3. Autorregulación.
4. Relaciones con otros.



Pon tu InGenio en la Botella → Desarrollo Social y Emocional.



- Botellas para calmarse. *miLidia*
- Botellas de los sentimientos. *Viry*
- Botellas de acuario. *miLidia*
- Botella con cuentas de gel. *Viry*



Little Texans Big Futures → Desarrollo de Lenguaje y Comunicación.

1. Capacidad Auditiva y la comprensión.
2. Comunicación y el habla.
3. Alfabetización emergente.



Pon tu InGenio en la Botella → Desarrollo de lenguaje y comunicación.



- ✓ Botellas inspiradas en un libro (Oso pardo, oso pardo, que ves ahí?), *miLidia*
- ✓ Botellas con lencitonas de figuras- hóbiles y hazes preguntas de lo que observan. *Viry*
- ✓ Botellas de cualquier celebración (Halloween/Navidad/ San Valentín/ Pascua, etc.) Que hacen durante esta festividad? *Viry*
- ✓ Botellas para jugar- Vea, veo, que ves? *Viry*
- ✓ Botellas personalizadas (nombre, falos, colores, etc.) *Viry*




Little Texans Big Futures → **Desarrollo Cognitivo.**


1. Exploración y el descubrimiento.
2. Resolución de problemas.
3. Memoria.
4. Imitación y la simulación.




Pon tu InGenio en la Botella → **Desarrollo Cognitivo.**



- ✓ Botellas con diferentes sonidos (palos de lluvia- cascabeles) *Vivy*
- ✓ Botellas con elementos naturales (Plantas-ramitas-piedras, etc.) *Vivy*
- ✓ Botellas de arcilla (Con diferentes colores que se mezclan y se separan). *Vivy*
- ✓ Botellas con figuras geométricas (identificación de figuras) *Milred*
- ✓ Botellas que representen las estaciones del año- clima, etc. *Vivy*
- ✓ Botellas de aromas (vainilla- lavanda- especias de cocina) *Vivy*
- ✓ Botellas con monedas y monedas de aluminio. *Vivy*



Little Texans Big Futures → **Desarrollo de la Motricidad y de la Salud Física.**

1. Salud y bienestar.
2. Habilidades de motricidad gruesa
3. Habilidades de motricidad fina.




Pon tu InGenio en la Botella → *Desarrollo de la Motricidad y de la Salud Física.*



- ✓ Botellas de las partes del cuerpo (Cara de papa). *Vivy*
- ✓ Botellas de alimentación sana. *Mildred*
- ✓ Botellas temática para juego de preposiciones- *Cancian - [Los animales en la granja y el campo](#) (para jugar, leer y cantar) - YouTube*
- ✓ Botellas sensoriales para juegos dirigidos.
- ✓ Botellas de diferentes tamaños, peso, y grosor.
- ✓ Botellas sensoriales para juegos de precisión. *Vivy*





Tu turno → *Crea tu propia botella sensorial.*

Materiales


1. Una botella de plástico, el tamaño dependerá de los niños con los que trabajes.
2. Un paquetito de diamantina.
3. Cuentas- perlas- - esto pueda ser sustituido con materiales relacionados con el tema.





Procedimiento
Abrir la botella y agregar la diamantina, las cuentas. Sellar la tapa con silicona y/o tape grueso.

En la tarjeta Anota por lo menos una actividad por cada día en la que puedas usar la botella que creaste.

CIRCLE Activity Collection



		
Juego con botellas	Juego de Observación	Botellas y sus sentidos
		
Recipiente temático de la naturaleza	Vector, agitar y escuchar	Juego de colores.

